



# WEBTRADING KURZANLEITUNG

Stand November 2022

# justTRADE Webtrading Kurzanleitung


## Inhalt

<b>1. Login</b> .....	- 3 -
<b>2. Überblick – Startbildschirm</b> .....	- 4 -
<b>3. Überweisung auf Ihr justTRADE Depot</b> .....	- 5 -
<b>4. So erteilen Sie Ihre erste Order</b> .....	- 6 -
<b>4.1 Krypto-Order erteilen</b> .....	- 12 -
<b>5. Orderbuch</b> .....	- 14 -
<b>6. Chart-Ansicht</b> .....	- 15 -
<b>7. Konto</b> .....	- 18 -
<b>8. Watchlist</b> .....	- 20 -
<b>9. Postbox</b> .....	- 21 -
<b>10. CSV-Export-Funktion</b> .....	- 21 -
<b>11. Steuerdaten</b> .....	- 22 -
<b>12. Einstellungen</b> .....	- 23 -

## 1. Login

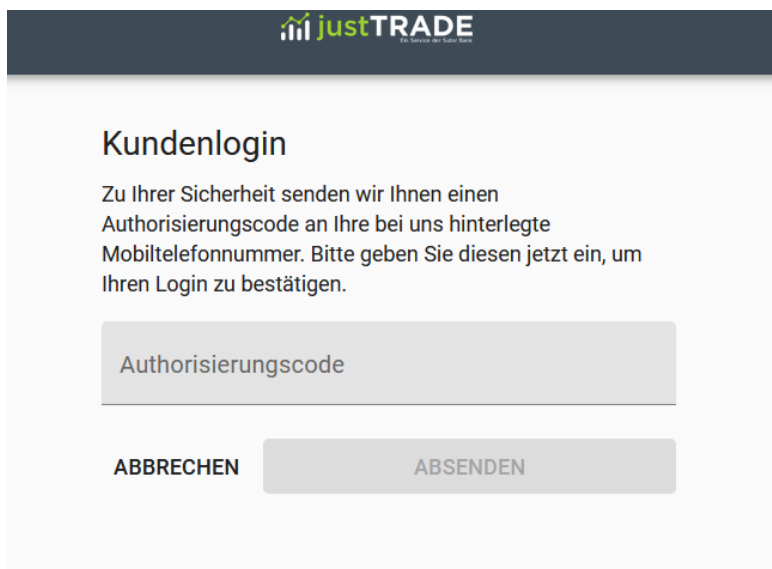
Das Desktop-Handelsfrontend von justTRADE erreichen Sie über die Homepage [www.justtrade.com](http://www.justtrade.com) und anschließendem Klick auf „Login“ (oben rechts auf der Seite) oder direkt über die Eingabe der Adresse <https://webtrading.justtrade.com>

Auf der sich dann öffnenden Login-Seite geben Sie bitte Ihre sechsstellige Kundennummer (beginnend mit 54 oder 55...) und Ihr selbst gewähltes Passwort ein.



The screenshot shows the 'Kundenlogin' page. At the top is the justTRADE logo. Below it, the title 'Kundenlogin' is displayed. There are two input fields: 'Kundennummer' with the value '54....' and 'Passwort' with six dots. A green 'EINLOGGEN' button is positioned below the password field. A link 'Passwort vergessen?' is located at the bottom left of the form area.

Nach erfolgreicher Eingabe erhalten Sie einen Authorisierungscode per SMS auf Ihr Handy geschickt. Geben Sie diesen in das Feld „Authorisierungscode“ ein und klicken anschließend auf „Absenden“.



The screenshot shows the next step in the login process. It features the justTRADE logo at the top and the title 'Kundenlogin'. A message explains that an authorization code is sent via SMS to the user's mobile number and asks them to enter it to confirm their login. Below the message is an input field for the 'Authorisierungscode'. At the bottom, there are two buttons: 'ABBRECHEN' and 'ABSENDEN'.

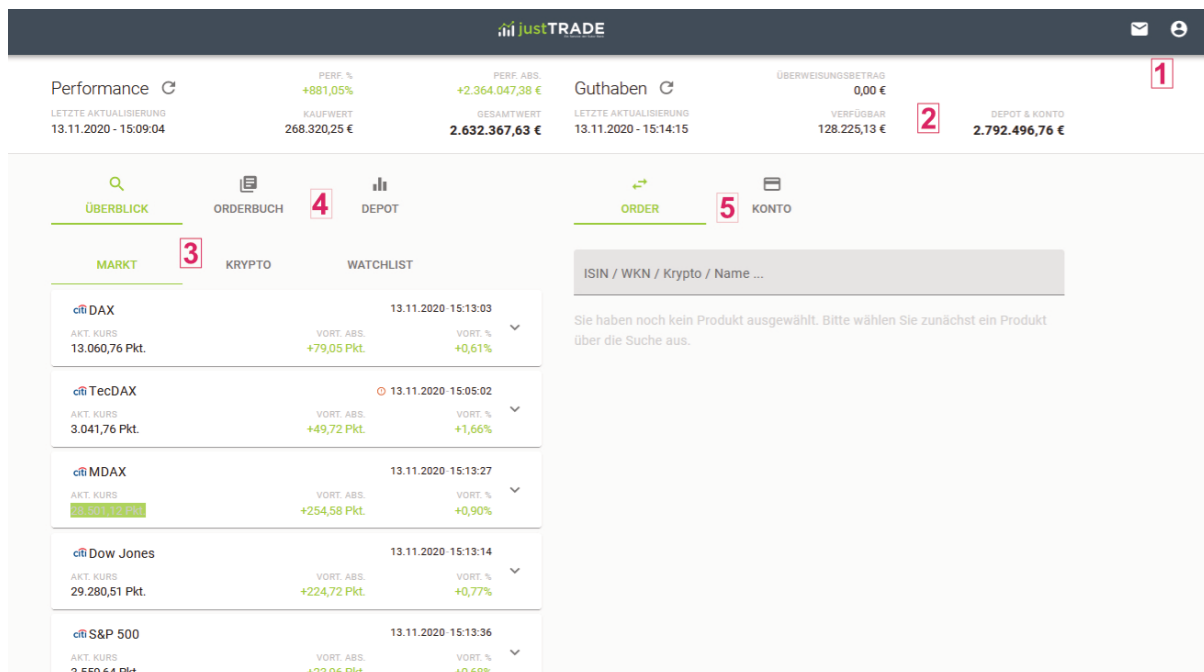
Sollten Sie nicht innerhalb von 10 bis maximal 15 Sekunden die SMS erhalten, klicken Sie bitte auf „Abbrechen“ und fordern mittels neuem Login eine neue SMS an. Sollte Sie diese Widererwarten nicht erhalten, liegt in den allermeisten Fällen eine Störung bei Ihrem Mobilfunkprovider vor oder es kann die folgenden Ursachen haben:

- SIM-Karte gesperrt (z.B. nach einem Update des Betriebssystems oder Neustart des Handys)
- SMS-Speicher der SIM-Karte ist voll. Hier hilft ein Neustart des Handys.
- Smartphone bzgl. SMS auf „nicht stören“ eingestellt

Löschen Sie zudem Ihren Browser-Cache und die -Cookies und melden sich nach einem Browser-Neustart neu an.

## 2. Überblick – Startbildschirm

Wenn Sie sich erfolgreich eingeloggt haben, gelangen Sie zum Start-Bildschirm, über den alle wesentlichen Funktionen erreichbar sind:



The screenshot shows the justTRADE start screen. At the top, there is a dark navigation bar with the logo and icons for mail and user profile. Below this, a summary section displays performance metrics (PERF. %, PERF. ABS., GUTHABEN) and account information (ÜBERWEISUNGSBETRAG, VERFÜGBAR, DEPOT & KONTO). The main area is divided into two columns. The left column contains a 'MARKT' section with a list of indices (DAX, TecDAX, MDAX, Dow Jones, S&P 500) and their current values and changes. The right column contains an 'ORDER' section with a search bar and a message indicating no product has been selected.

Der Startbildschirm kann in drei wichtige Bereiche eingeteilt werden:

1. Im oberen Bereich finden Sie rechts den Zugriff auf Ihre (1) **Postbox** und den **persönlichen Bereich**. Darunter finden Sie die Zusammenfassung Ihrer (2) **Depotperformance** sowie Ihr verfügbares **Guthaben**.

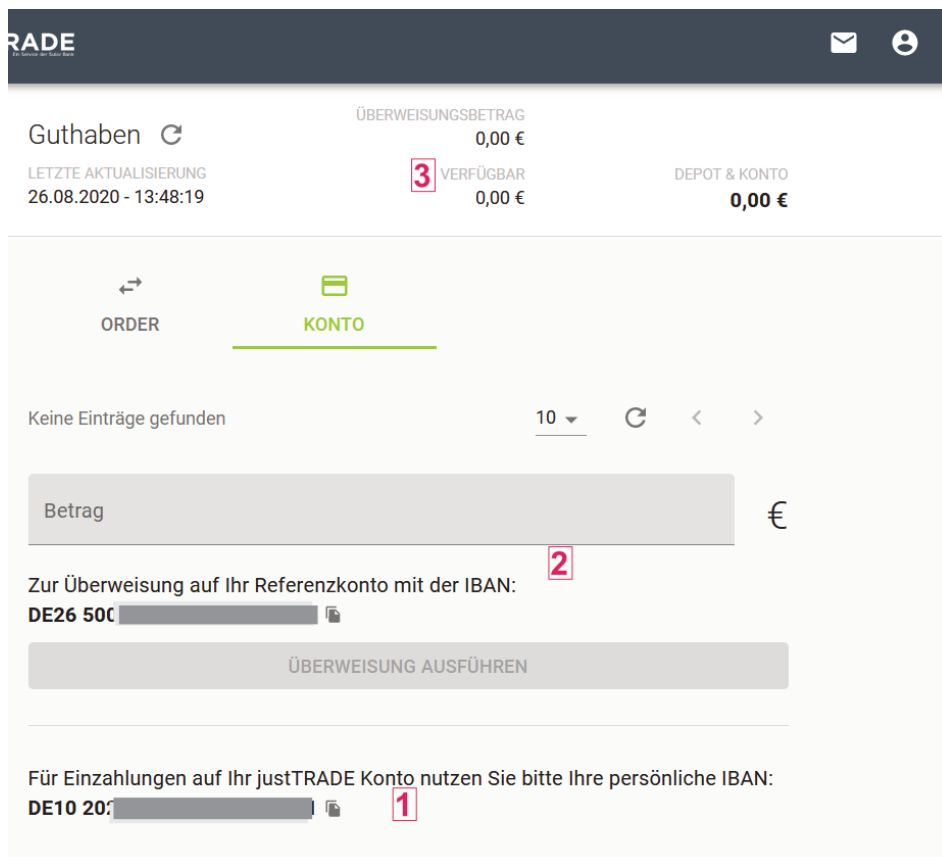
2. Auf der linken Bildschirmseite finden Sie alle Funktionen mit Informationscharakter, wie z.B. den (3) **Marktüberblick**, die **Kryptowatchlist** und die **Watchlist**, Ihr (4) **Orderbuch** und Ihr **Depot**.
  - a. Der Marktüberblick zeigt Ihnen realtime den Stand wichtiger Indizes und Rohstoffe.
  - b. Die Auswahl Krypto zeigt Ihnen die handelbaren fünf Kryptowerte an
  - c. Mit der Watchlist können Sie selber beliebige Wertpapiere beobachten.
  - d. Das Orderbuch zeigt Ihnen alle Ihre erteilten Orders mit dem jeweiligen Orderstatus.
  - e. Im Depot finden Sie Ihren aktuellen Bestand der gekauften Wertpapiere.
  
3. Auf der rechten Bildschirmseite finden Sie alle Funktionen mit Transaktionscharakter, wie z.B. die (5) **Order- oder Überweisungsfunktion**. Im Bereich **Konto** finden Sie zudem Ihre Kontoumsätze.

### 3. Überweisung auf Ihr justTRADE Depot

Damit Sie Ihre erste Order ausführen können, benötigen Sie zunächst Guthaben auf Ihrem neuen justTRADE Verrechnungskonto. Wir haben Ihnen die IBAN Ihres justTRADE Verrechnungskontos per E-Mail zugeschickt. Alternativ können Sie diese im Bereich „**Konto**“ jederzeit abfragen (1).

Falls Sie Guthaben von Ihrem justTRADE Depot zurück auf Ihr Referenzkonto überweisen möchten (2), finden Sie diese Funktion ebenfalls unter „Konto“.

Öffnen Sie nun das Online-Banking Ihrer Referenzbank und führen Sie eine Überweisung zugunsten Ihres justTRADE Verrechnungskontos durch. Der Geldeingang dauert je nach Referenzbank in der Regel einen Tag und wird Ihnen nach Eingang unter dem Punkt „verfügbar“ (3) ausgewiesen.




The screenshot shows the 'KONTO' section of the justTRADE interface. At the top, there are two tabs: 'ORDER' and 'KONTO', with 'KONTO' being the active tab. Below the tabs, it says 'Keine Einträge gefunden' (No entries found). There is a search bar labeled 'Betrag' (Amount) with a Euro symbol (€) to its right. Below the search bar, there is a text input field for the recipient's IBAN, with the text 'Zur Überweisung auf Ihr Referenzkonto mit der IBAN:' above it. The IBAN field contains 'DE26 500...' and is marked with a red '2'. Below the IBAN field is a button labeled 'ÜBERWEISUNG AUSFÜHREN' (Execute Transfer). At the bottom of the page, there is another text input field for the sender's IBAN, with the text 'Für Einzahlungen auf Ihr justTRADE Konto nutzen Sie bitte Ihre persönliche IBAN:' above it. The IBAN field contains 'DE10 20...' and is marked with a red '1'.

Wenn Sie einen Betrag auf Ihr Referenzkonto zurücküberweisen möchten, geben Sie einfach den gewünschten Betrag in das Eingabefeld ein und klicken Sie auf „Überweisung ausführen“. Den aktuell möglichen Überweisungsbetrag weisen wir Ihnen oben beim Guthaben unter dem Punkt „Überweisungsbetrag“ aus. Dabei ist es wichtig zu wissen, dass Wertpapier-Orders in Deutschland T + 2 Bankarbeitstage valutarisch gebucht werden, d.h. der ausmachende Betrag nach einer Verkaufsoorder steht Ihnen nach zwei Tagen für eine Überweisung auf Ihr Referenzkonto zur Verfügung. Während dieser zwei Tage fallen keine Negativzinsen für den ausmachenden Betrag an.


#### 4. So erteilen Sie Ihre erste Order

Klicken Sie auf der rechten Bildschirmseite auf den Menüpunkt „**Order**“. Anschließend öffnet sich folgende Ansicht:



Sie haben noch kein Produkt ausgewählt. Bitte wählen Sie zunächst ein Produkt über die Suche aus.

In das Eingabefeld (1) können Sie nun das gewünschte Wertpapier anhand des Namens, der ISIN oder der WKN eingeben. Während der Eingabe zeigen wir Ihnen unterhalb des Eingabefeldes (2) direkt die gefundenen Treffer an:



Klicken Sie nun auf den gewünschten Wert. Anschließend zeigen wir Ihnen die **verfügbaren Handelsplätze** (1), an denen das ausgewählte Wertpapier bei uns gehandelt werden kann.

ISIN / WKN / Krypto / Name ...

---

DE000CBK1001 -0,0700 € | -1,34% ☆ KID

Commerzbank AG

---

CHART ▼

---

Anzahl Stück

---

KAUFKURS

VERKAUFKURS

---

**LS EXCHANGE**

SPREAD  
0,00 € | 0,08%

GELD KURS  
5,1680 €

18.02.2021 15:08:28

BRIEF KURS  
5,1720 €

1

---

**Quotrix**

SPREAD  
0,00 € | 0,04%

GELD KURS  
5,1700 €

18.02.2021 15:08:28

BRIEF KURS  
5,1720 €

Geben Sie nun im Feld „Anzahl Stück“ die gewünschte Stückzahl ein (2).

Anschließend werden die beiden Buttons „Kaufkurs“ bzw. „Verkaufskurs“ aktiv bzw. der „Verkaufen“-Button wird nur aktiv, wenn Sie die Stückzahl auch im Bestand haben:

ISIN / WKN / Krypto / Name ...

---

DE000CBK1001 -0,0700 € | -1,34% ☆ KID

Commerzbank AG

---

CHART ▼

---

Anzahl Stück 2

**100**

Betrag (indikativ)  
**516,9000 €**

---

KAUFKURS

VERKAUFKURS

---

**LS EXCHANGE**

SPREAD  
0,00 € | 0,04%

GELD KURS  
**5,1680 €**

18.02.2021 15:08:51

BRIEF KURS  
**5,1700 €**

---

**Quotrix**

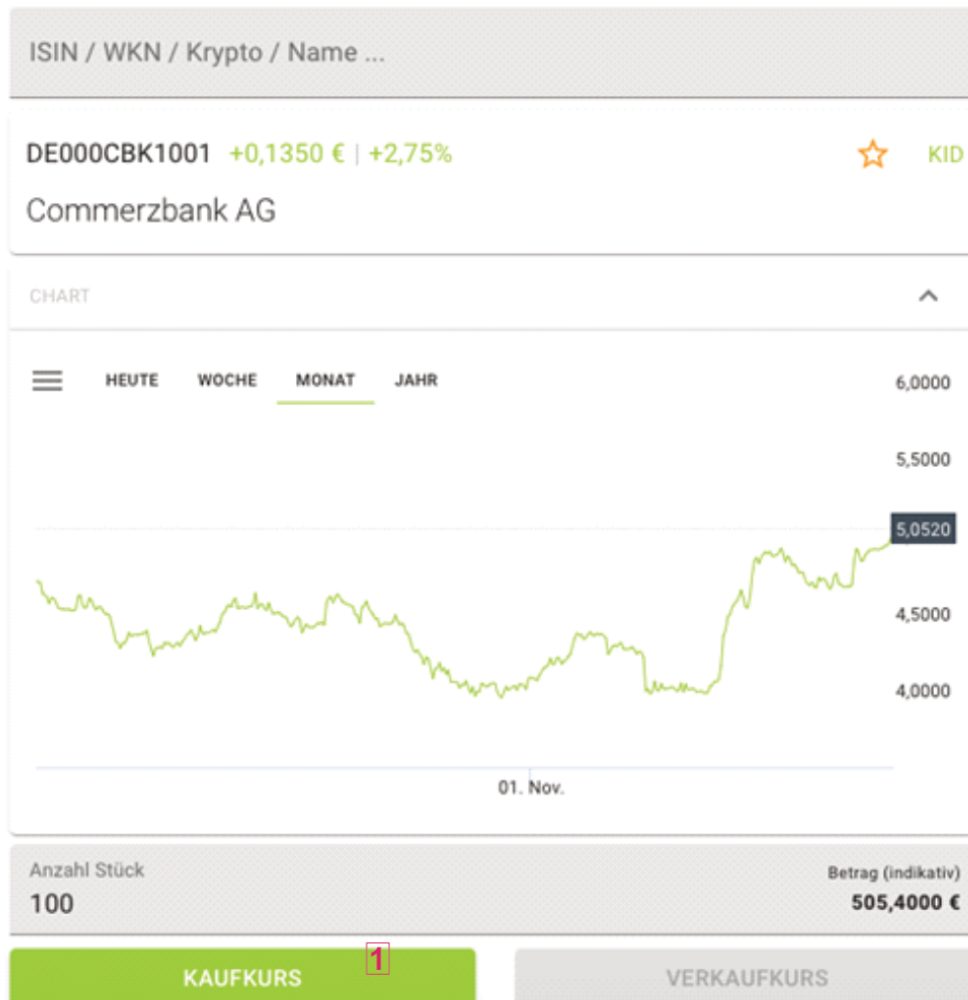
SPREAD  
0,00 € | 0,04%

GELD KURS  
**5,1700 €**

18.02.2021 15:08:52

BRIEF KURS  
**5,1720 €**

Im Eingabefeld für die Stückzahl weisen wir Ihnen rechts den indikativen ausmachenden Betrag Ihrer Order aus, der sich aus Stückzahl \* Mittelkurs errechnet. Mittels Klick auf das Feld „Charts“ können Sie auch in der Ordermaske das Chart des gewählten Wertes abrufen:



Sollten Sie eine offene Limit-Order für den gewählten Wert platziert haben, können Sie diese hier ebenfalls aufrufen und ggf. mittels Klick stornieren.

Klicken Sie für eine Kauforder auf den Button „**Kaufkurs**“ (1), für eine Verkauforder entsprechend auf „Verkaufkurs“. Ein Verkauf ist allerdings nur möglich, wenn Sie in dem gewünschten Wertpapier einen Bestand haben.



Sie erhalten sodann von allen Handelspartnern einen **Kurs** gestellt, der für maximal 7 Sekunden gültig ist. Die Gültigkeit weisen wir Ihnen mit dem ablaufenden Farbbalken aus.

**LS EXCHANGE**
25.08.2020 - 18:21:19

SPREAD 0,02 €   0,53%	GELD KURS 4,7240 €	BRIEF KURS 4,7490 €
--------------------------	-----------------------	------------------------

QUOTE-ORDER
▼

**Kosten**  
mehr zur Quote-Order

SPREAD 0,0250 €   0,53%	GELD KURS 4,7240 €	BRIEF KURS <b>4,7490 €</b>
UHRZEIT 18:21:27	AUSM. BETRAG <b>712,35 €</b>	

KOSTENPFLICHTIG KAUFEN 1

**Quotrix**
25.08.2020 - 18:20:34

SPREAD 0,02 €   0,48%	GELD KURS 4,7320 €	BRIEF KURS 4,7550 €
--------------------------	-----------------------	------------------------

QUOTE-ORDER
2
▼

**Kosten**  
mehr zur Quote-Order

SPREAD 0,2000 €   4,13%	GELD KURS 4,6435 €	BRIEF KURS <b>4,8435 €</b>
UHRZEIT 18:21:27	AUSM. BETRAG <b>726,53 €</b>	

KOSTENPFLICHTIG KAUFEN

Wenn Ihnen dieser Kurs zusagt, können Sie die Order über „**kostenpflichtig kaufen**“ (1) direkt erteilen. Alternativ können Sie auch auf den Button „**Quote-Order**“ (2) klicken und eine **Order mit Limit** erteilen:

**Quotrix**
25.08.2020 - 18:20:34

SPREAD 0,02 €   0,48%	GELD KURS 4,7320 €	BRIEF KURS 4,7550 €
--------------------------	-----------------------	------------------------

QUOTE-ORDER
▼


**Kosten**  
mehr zur Quote-Order

Quote-Order	GELD KURS 4,6435 €	BRIEF KURS <b>4,8435 €</b>
Limit-Order		
Stop-Order		AUSM. BETRAG <b>726,53 €</b>
Stop Limit-Order		

Klicken Sie im Fall der Limit-Order einfach den gewünschten Ordertyp an, anschließend öffnet sich die **Ordermaske**, auf der Sie die **Limit-Order** erteilen können.

Weitere Informationen und Erläuterungen zu den einzelnen Ordertypen finden Sie unter: <https://www.justtrade.com/ordertypen> oder über den Link „mehr zur Limit-Order“ in der Ordermaske.

Hat die **Ordererteilung** geklappt, wird Ihnen dies unmittelbar bestätigt:




Die **Kauf Quote-Order** von **150** Stück des Wertpapiers **Commerzbank AG** mit der ISIN **DE000CBK1001** wurde angenommen.

Sie finden die Order nach Ausführung mit dem Status „ausgeführt“ im **Orderbuch...**

Commerzbank AG	ANZAHL 150	02.10.2020 12:21:26
<span style="border: 1px solid #ccc; border-radius: 50%; padding: 2px 5px;">✓ Kauf</span>	KURS 4,2520 €	BETRAG 637,80 €
STATUS ausgeführt	ORDERTYP Limit	GÜLTIG BIS 02.10.2020
02.10.2020 12:21:26	LIMIT-KURS 5,0000 €	

☰ HEUTE WOCHE MONAT JAHR



7,2000  
6,4000  
5,6000  
5,1680  
4,8000  
4,2520  
4,0000

Mo. 18. ... Mo. 25. Jan. Mo. 01. Feb. Mo. 08. Feb. Mo. 15. Feb.

ORDERNUMMER  
5f76ff26a22313001afbd60d

HANDELSPLATZ  
**LS** EXCHANGE

Aktie

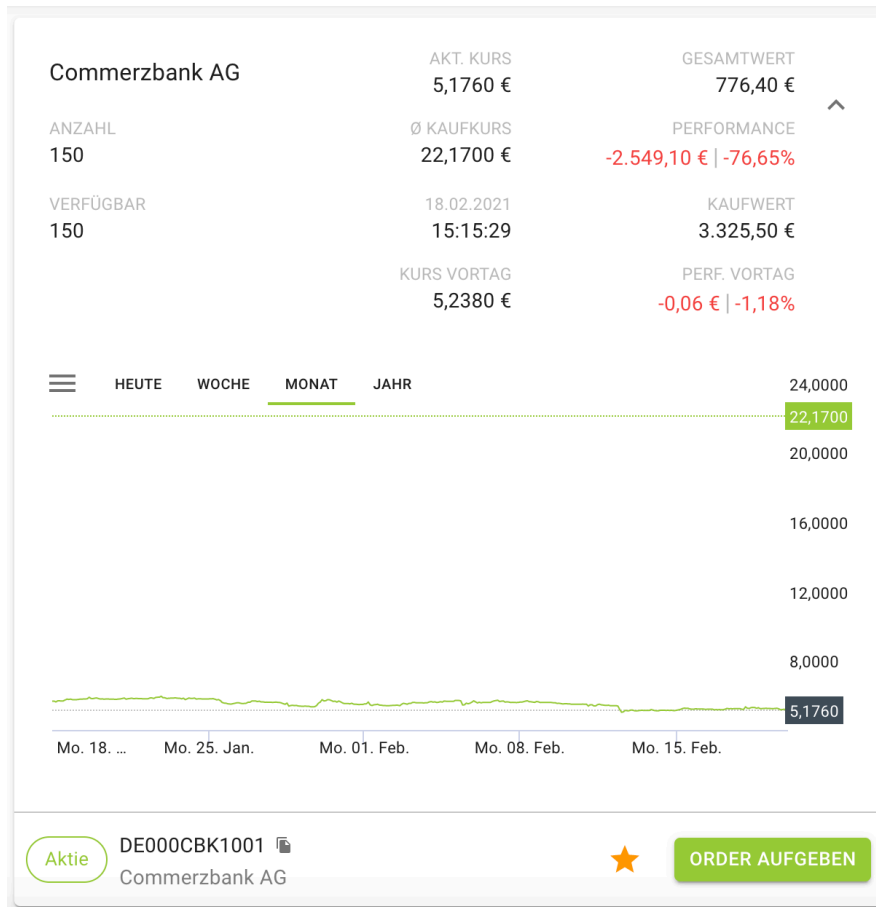
DE000CBK1001

Commerzbank AG

★

ORDER AUFGEBEN

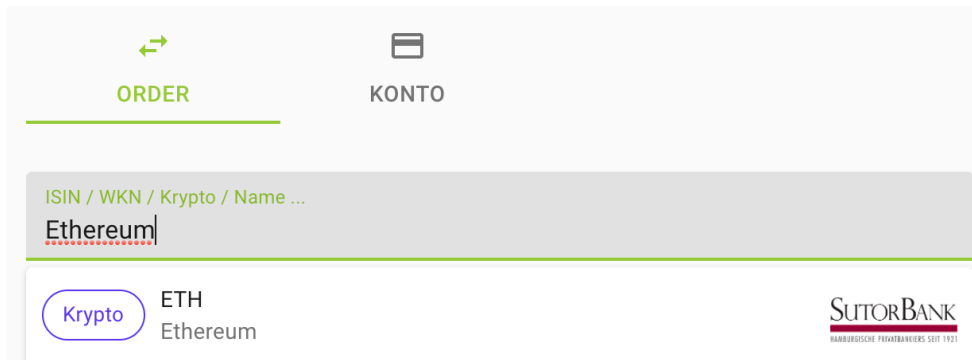
...und im Depot wird Ihnen der entsprechende Bestand ausgewiesen:



## 4.1 Krypto-Order erteilen

Der Kryptohandel ist ebenfalls denkbar einfach.

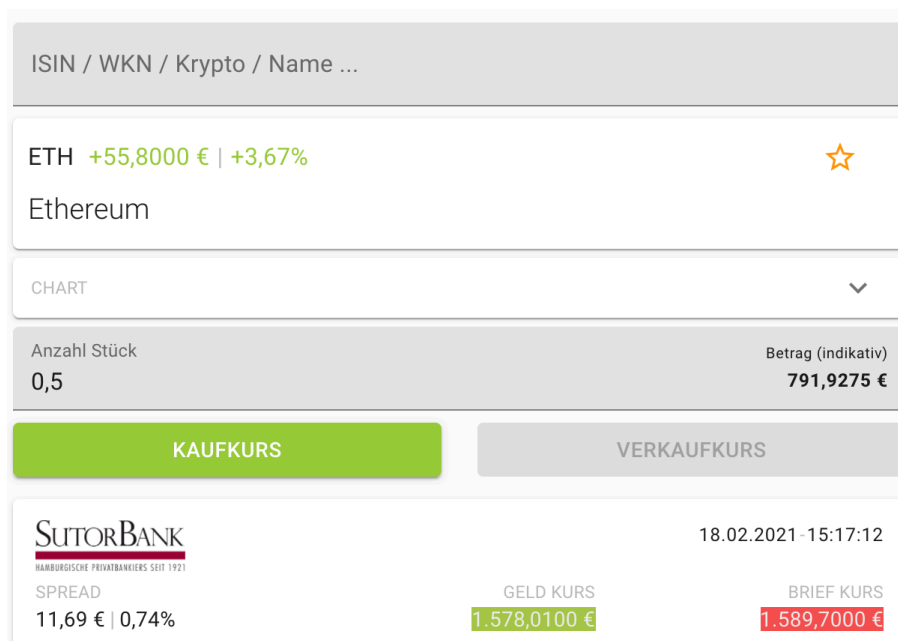
Wenn Sie einen Kryptowert ordern möchten, geben Sie einfach den Namen des Kryptowertes in das Suchfeld ein, wie z.B. „Bitcoin“, „Ethereum“, „Litecoin“, „Ripple“ oder „Bitcoin Cash“:



The screenshot shows the 'ORDER' tab selected. A search bar contains 'Ethereum'. Below the search bar, a result is shown with a blue 'Krypto' label, 'ETH', and 'Ethereum'. The Sutor Bank logo is visible in the bottom right corner.

Kryptowerte sind mit einer blauen Markierung „Krypto“ gekennzeichnet. Geben Sie anschließend die gewünschte Stückzahl ein. Das Mindestordervolumen beträgt im Kryptohandel nur 50€.

**Hinweis:** Im Wertpapierhandel können nur ganze Stücke gehandelt werden, im Kryptohandel können Sie auch Bruchstücke angeben (z.B. 0,23 Bitcoin).



The screenshot shows the order details for Ethereum. The search bar contains 'Ethereum'. The price is shown as 'ETH +55,8000 € | +3,67%' with a star icon. The order quantity is '0,5' and the indicative amount is '791,9275 €'. There are buttons for 'KAUFKURS' (Buy) and 'VERKAUFKURS' (Sell). The Sutor Bank logo is visible in the bottom left corner. The date and time are '18.02.2021 - 15:17:12'. The spread is '11,69 € | 0,74%'. The bid price is '1.578,0100 €' and the ask price is '1.589,7000 €'.

Klicken Sie anschließend auf „Kaufkurs“ für eine Kauforder bzw. „Verkaufskurs“ für eine Verkauforder:

ETH +55,8400 € | +3,67%
☆


Ethereum

CHART ▼

Anzahl Stück  
0,5
Betrag (indikativ)  
791,9300 €

KAUFKURS

VERKAUFKURS



HAMBURGISCHE PRIVATBANKIERS SEIT 1921

SPREAD  
11,62 € | 0,73%

GELD KURS  
1.578,0500 €

18.02.2021 - 15:17:43

BRIEF KURS  
1.589,6700 €

QUOTE-ORDER ▼

mehr zur Quote-Order

SPREAD  
9,7200 € | 0,61%

UHRZEIT  
15:17:39

GELD KURS  
1.579,1400 €

BRIEF KURS  
**1.588,8600 €**

AUSM. BETRAG  
**794,43 €**






KOSTENPFLICHTIG KAUFEN

Sie erhalten dann – analog zum Wertpapierhandel – einen Kurs für Ihre angefragte Stückzahl gestellt, die Sie akzeptieren oder ablehnen können. Wenn Sie mit dem Kurs einverstanden sind, klicken Sie auf „Kostenpflichtig kaufen“ bzw. „kostenpflichtig verkaufen“. Sie erhalten unmittelbar eine Bestätigung oder Ablehnung vom Handelsplatz angezeigt.


Nach der Bestätigung finden Sie Ihre Order umgehend im Orderbuch und die geordneten Stücke werden in das Depot eingebucht (Kauf) bzw. ausgebucht (Verkauf).

## 5. Orderbuch


Das Orderbuch gibt Ihnen einen Überblick über alle ausgeführten Orders. Dabei wird Ihnen für jede Order der aktuelle Status angezeigt. Ausgeführte Orders erkennen Sie am gefüllten Kreis (grün = Kauf, rot = Verkauf)...

FILTER / EXPORT		FILTER ZURÜCKSETZEN	
wallstreet:online AG	ANZAHL 30	10.02.2021 18:33:32	▼
 Kauf	KURS 23,3000 €	BETRAG 699,00 €	
Deutsche Post AG	ANZAHL 13	08.01.2021 08:10:00	▼
 Verkauf	KURS 41,5300 €	BETRAG 539,89 €	
Ripple	ANZAHL 800	07.01.2021 17:12:56	▼
 Verkauf	KURS 0,2855 €	BETRAG 228,37 €	
Bitcoin	ANZAHL 0,02	05.01.2021 20:32:14	▼
 Kauf	KURS 27.928,5400 €	BETRAG 558,57 €	
wallstreet:online AG	ANZAHL 45	05.01.2021 20:31:42	▼
 Verkauf	KURS 15,2500 €	BETRAG 686,25 €	

...nicht ausgeführte Order werden Ihnen mittels „X“ angezeigt...

Commerzbank AG	ANZAHL 10	14.10.2020 15:04:13	▼
 Verkauf	KURS -	BETRAG -	

...und offene Limit-Orders mit einem Uhren-Symbol:

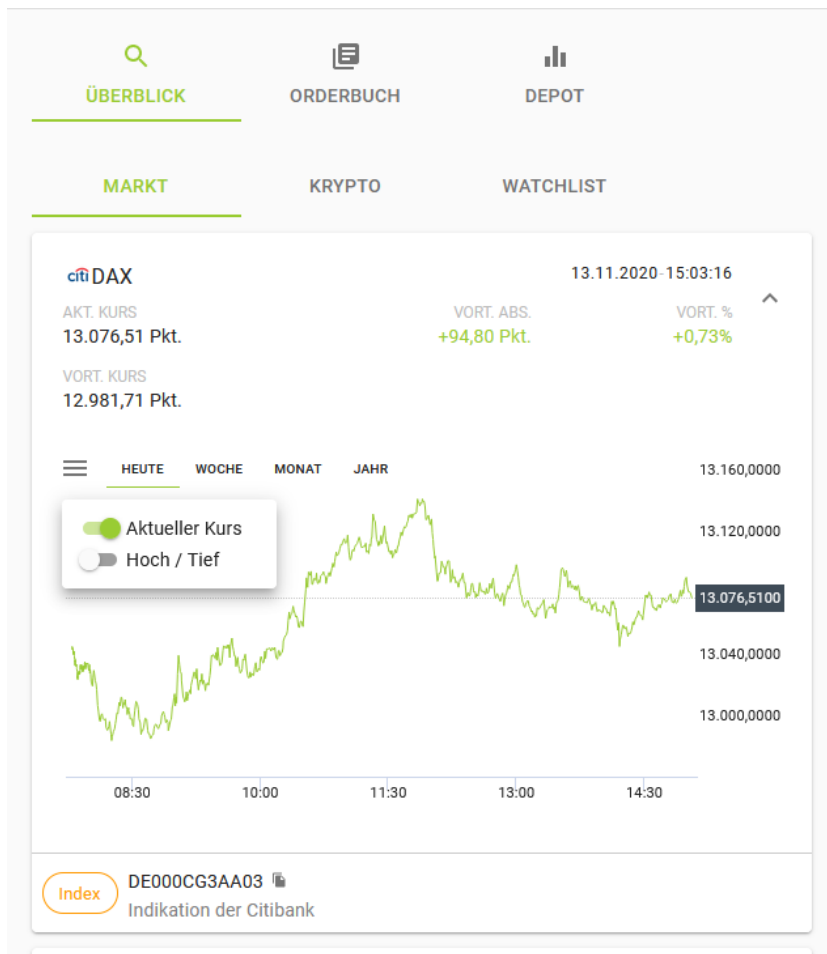
Commerzbank AG	ANZAHL 500	18.02.2021 15:27:06	▼
 Kauf	KURS -	BETRAG -	

Dabei signalisiert die Farbe grün immer einen Kauf und die Farbe rot immer einen Verkauf.

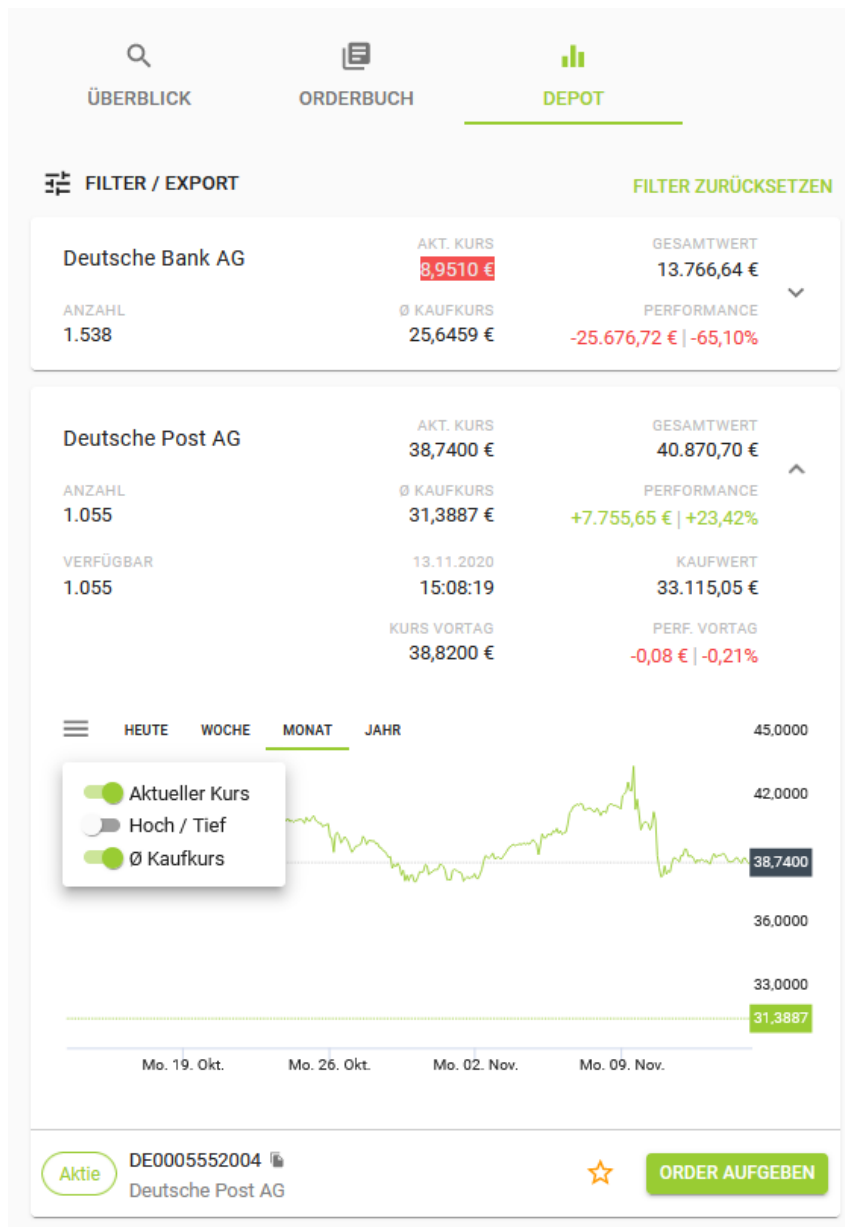
## 6. Chart-Ansicht

Mit den neuen Charts im Webtrading wird das Handeln mit justTRADE noch einfacher. Ob in der Ordermaske, im Marktüberblick, in der Watchlist oder der Depotansicht – Sie sehen auf einen Blick, wie sich Ihre Werte entwickelt haben.

Sie können zwischen Tages-, Wochen-, Monats- und Jahreschart wechseln und sich den jeweiligen Höchst- und Tiefststand ganz einfach mittels Klick auf das Grill-Menü im Chart anzeigen lassen.

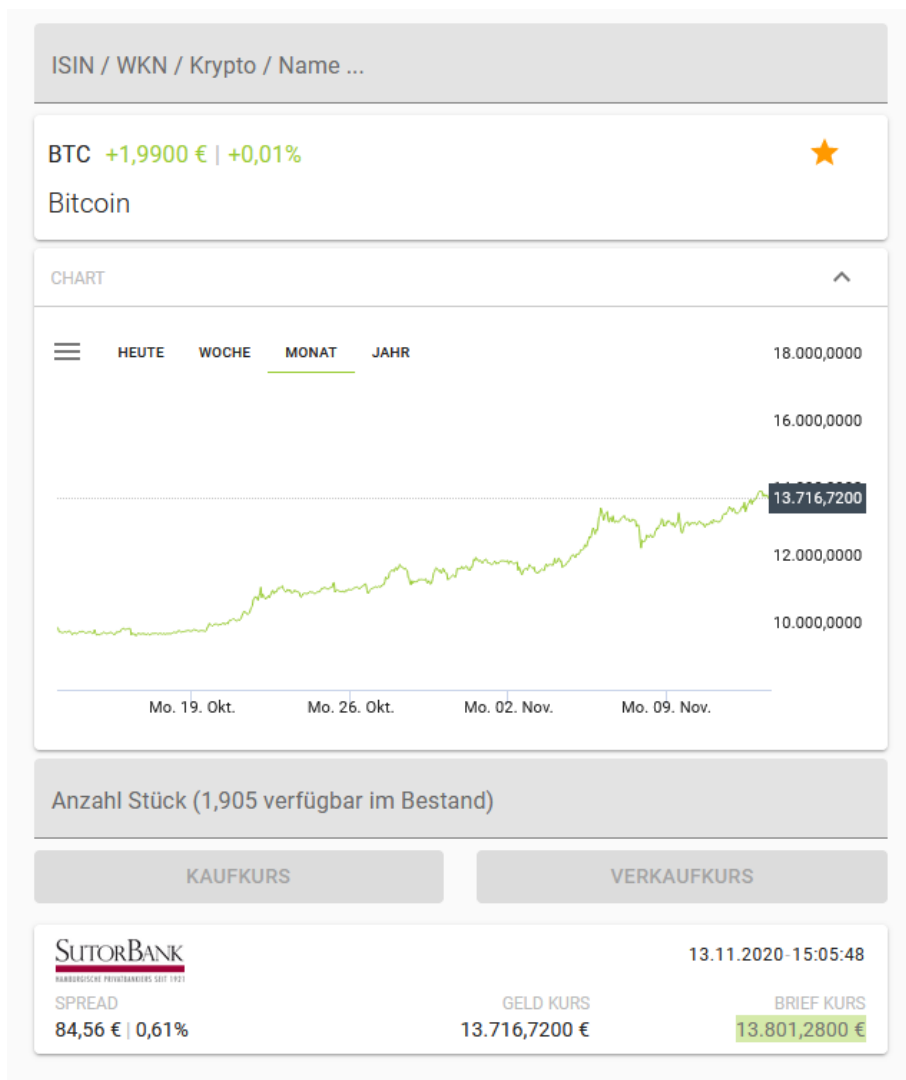


Je nach dem wo das Chart aufgerufen wird, stehen unterschiedliche Optionen zur Verfügung. So können Sie sich bspw. **im Orderbuch zusätzlich den Ausführungskurs** mit anzeigen lassen und im **Depot den durchschnittlichen Kaufkurs**.





Sie finden die Chartfunktion auch in der **Ordermaske**. Unter dem gewählten Produkt befindet sich die Chart-Ansicht zum ausklappen.

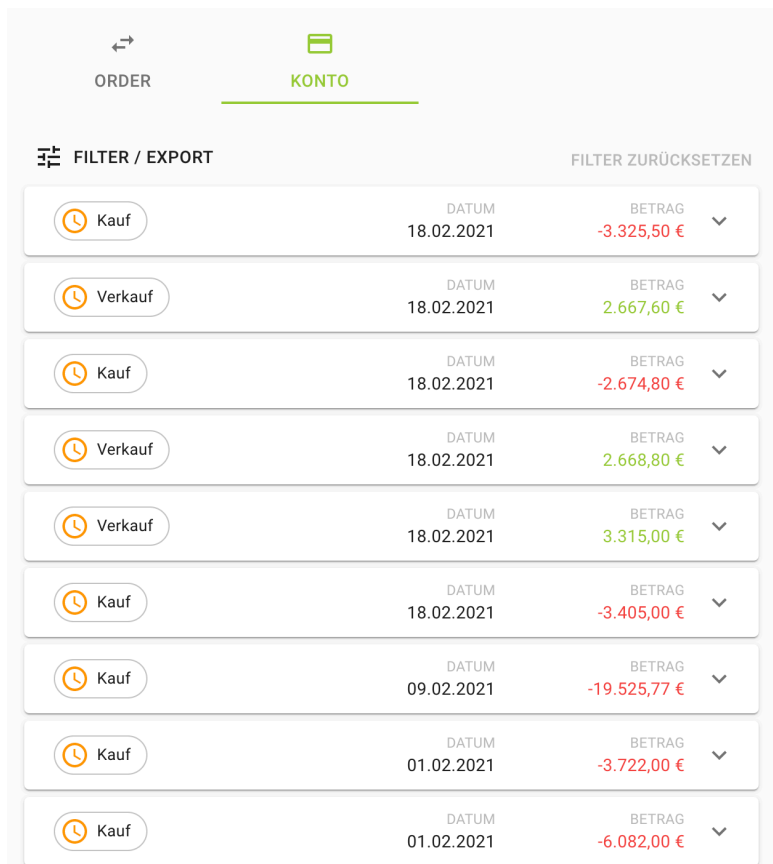











## 7. Konto

Unter dem Menüpunkt „Konto“ sehen Sie eine **Übersicht über alle Kontobewegungen** Ihres justTRADE Verrechnungskontos.

Dies sind in der Regel Ihre Verkäufe oder Käufe, bei denen Geld Ihrem Verrechnungskonto gutgeschrieben oder belastet wurden oder Überweisungen von Ihrem Referenzkonto.


Die Farbe des Icons zeigt an, ob eine Transaktion erst allokiert (gelb) oder bereits gebucht wurde (grün).



FILTER / EXPORT		FILTER ZURÜCKSETZEN	
 Kauf	DATUM 18.02.2021	BETRAG -3.325,50 €	▼
 Verkauf	DATUM 18.02.2021	BETRAG 2.667,60 €	▼
 Kauf	DATUM 18.02.2021	BETRAG -2.674,80 €	▼
 Verkauf	DATUM 18.02.2021	BETRAG 2.668,80 €	▼
 Verkauf	DATUM 18.02.2021	BETRAG 3.315,00 €	▼
 Kauf	DATUM 18.02.2021	BETRAG -3.405,00 €	▼
 Kauf	DATUM 09.02.2021	BETRAG -19.525,77 €	▼
 Kauf	DATUM 01.02.2021	BETRAG -3.722,00 €	▼
 Kauf	DATUM 01.02.2021	BETRAG -6.082,00 €	▼

Nach Klick auf „Filter / Export“ öffnet sich das Menü, um Ihre Umsätze zu filtern. Ein erneuter Klick schließt das Menü wieder.

**FILTER / EXPORT** FILTER ZURÜCKSETZEN

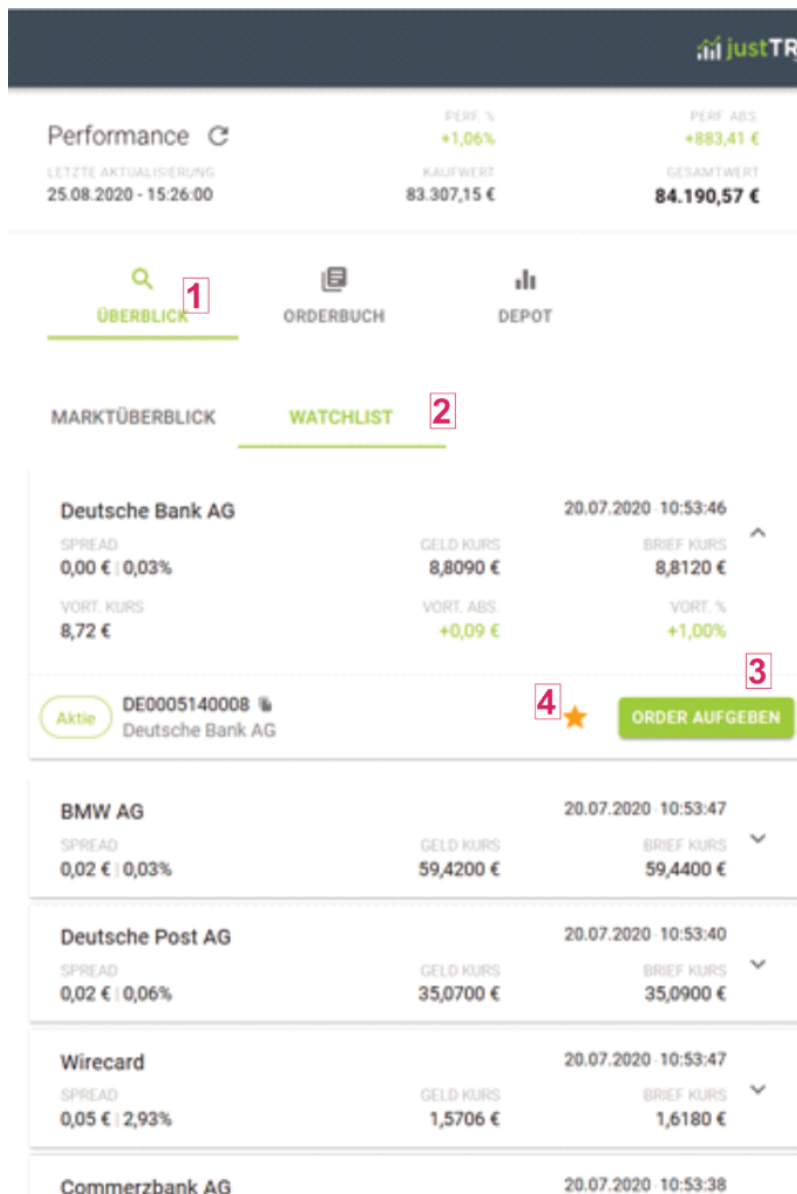
<p>Status</p> <hr/> <p>Vorläufig</p> <p><b>Vorgemerkt</b></p> <p>Gebucht</p> <p>Typ</p> <hr/> <p>Überweisung</p> <p>Kauf</p> <p>Verkauf</p> <p>Erträge</p> <p>Storno Kauf</p> <p>Storno Verkauf</p> <p>Vormerkung</p> <p>Sonstiges</p> <p>Ergebnis: 1933 </p>	<p>Sortierung</p> <hr/> <p><b>Buchungsdatum ↓</b></p> <p>Buchungsdatum ↑</p> <p>Zeitraum</p> <hr/> <p>Letzte Stunde</p> <p>Heute</p> <p>Diese Woche</p> <p>Dieser Monat</p> <p>Dieses Jahr</p> <p>von</p> <hr/> <p>bis</p> <hr/>
--	--

Mit einem Klick auf  können Sie sich die gefilterten Kontoumsätze als CSV-Datei exportieren.

## 8. Watchlist

Unter dem Menüpunkt Überblick (1) finden Sie zudem die Watchlist (2). Dort sehen Sie die **Entwicklung Ihrer ausgewählten Produkte** auf einen Blick und können diese direkt aus der Watchlist heraus handeln (3).

Mittels Klick auf das Favoriten-Icon ★ (4) lassen sich komfortabel Werte aus allen anderen Ansichten in die Watchlist übernehmen und auch wieder löschen. Wann immer Sie diesen Stern sehen, können Sie Werte mittels Klick in die Watchlist übernehmen oder löschen.



The screenshot shows the 'WATCHLIST' section of the justTRADE interface. At the top, there is a 'Performance' summary with a refresh icon (1), showing a performance of +1.06% and a total value of 84.190,57 €. Below this are navigation tabs: 'ÜBERBLICK' (1), 'ORDERBUCH', and 'DEPOT'. The 'WATCHLIST' tab (2) is active, displaying a list of stocks. The first entry is 'Deutsche Bank AG' (DE0005140008), which has a star icon (4) and an 'ORDER AUFGEBEN' button (3). Other entries include BMW AG, Deutsche Post AG, Wirecard, and Commerzbank AG. Each entry shows the spread, bid/ask prices, and volume.

Company	SPREAD	GELD KURS	BRIEF KURS	VORT. KURS	VORT. ABS.	VORT. %
Deutsche Bank AG	0,00 €   0,03%	8,8090 €	8,8120 €	8,72 €	+0,09 €	+1,00%
BMW AG	0,02 €   0,03%	59,4200 €	59,4400 €			
Deutsche Post AG	0,02 €   0,06%	35,0700 €	35,0900 €			
Wirecard	0,05 €   2,93%	1,5706 €	1,6180 €			
Commerzbank AG						

## 9. Postbox

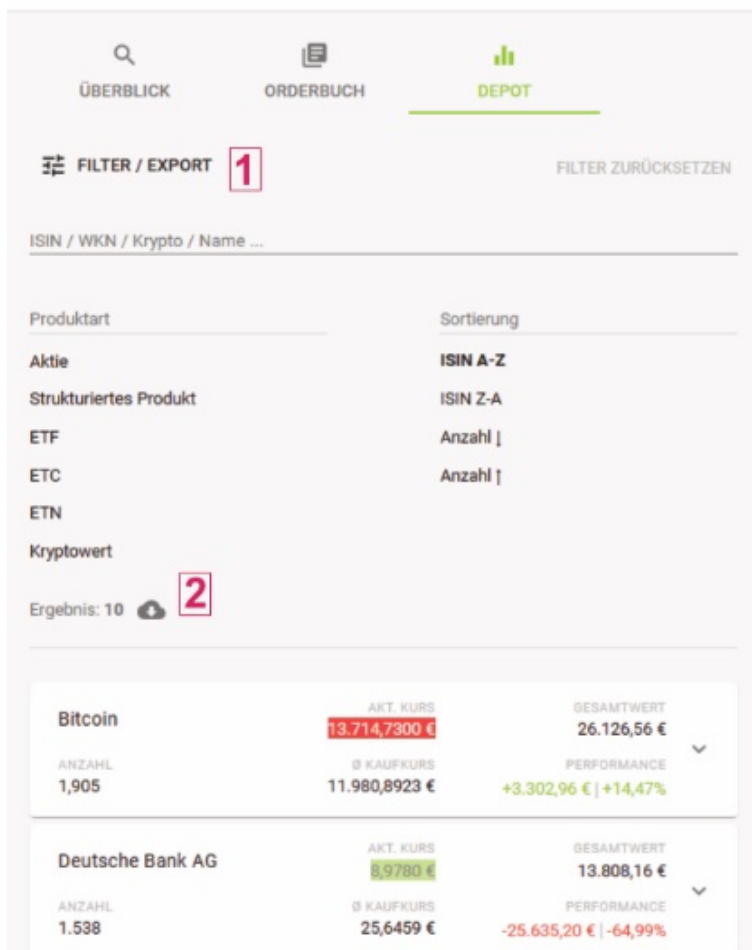
Die Postbox ist der Bereich, in dem wir Ihnen wichtige Dokumente und Informationen einstellen. Sie erreichen die Postbox über das Brief-Symbol am Seitenanfang.



Für jede ausgeführte Order stellen wir Ihnen eine Wertpapierabrechnung als PDF in Ihre Postbox. Dabei fassen wir alle Transaktionen an einem Tag in einem PDF zusammen. Aber auch Informationen zu Kapitalmaßnahmen oder Dividendenzahlungen finden Sie stets in Ihrer Postbox.

## 10. CSV-Export-Funktion

Exportieren Sie ganz einfach Ihr Orderbuch und Ihr Depot.



The screenshot shows the 'DEPOT' tab in the justTRADE interface. At the top, there are navigation icons for 'ÜBERBLICK', 'ORDERBUCH', and 'DEPOT'. Below this, there is a 'FILTER / EXPORT' button (1) and a 'FILTER ZURÜCKSETZEN' button. A search bar contains the text 'ISIN / WKN / Krypto / Name ...'. Underneath, there are dropdown menus for 'Produktart' and 'Sortierung'. The 'Produktart' dropdown is set to 'Aktie', and the 'Sortierung' dropdown is set to 'ISIN A-Z'. Other options for 'Produktart' include 'Strukturiertes Produkt', 'ETF', 'ETC', and 'ETN'. The 'Sortierung' dropdown also has 'Anzahl |' as an option. Below these, there is a 'Kryptowert' section. At the bottom, it shows 'Ergebnis: 10' with a download icon (2) and a red box around the number 2.

Produktart	Sortierung
Aktie	ISIN A-Z
Strukturiertes Produkt	ISIN Z-A
ETF	Anzahl
ETC	Anzahl
ETN	
Kryptowert	


Produkt	AKT. KURS	GESAMTWERT
Bitcoin	13.714,7300 €	26.126,56 €
ANZAHL	Ø KAUFKURS	PERFORMANCE
1,905	11.980,8923 €	+3.302,96 €   +14,47%
Deutsche Bank AG	8,9780 €	13.808,16 €
ANZAHL	Ø KAUFKURS	PERFORMANCE
1.538	25,6459 €	-25.635,20 €   -64,99%

Mit wenigen Klicks filtern (1) sie die gewünschten Werte und können diese dann in Excel zur Weiterverarbeitung exportieren. Dazu klicken Sie auf Filter und finden dann unten neben der Anzahl der Ergebnisse das Wolken-Symbol (2) zum Download.

## 11. Steuerdaten

Im persönlichen Bereich öffnet sich unter dem Menüpunkt „Steuerdaten“ ein Pop-Up, das Ihnen den aktuell Stand Ihrer Verlustverrechnungstöpfe anzeigt. Die Aktualisierung erfolgt einmal täglich vor Handelsbeginn:

### Steuerdaten für das Jahr 2020

Datensatz vom  
**01.11.2020** 

Anbei finden Sie eine Übersicht über Ihre aktuellen Steuerdaten vom **01.11.2020**, sowie die jeweiligen Veränderungen zum Vortag.

VERLUSTTOPF AKTIEN	VERLUSTTOPF SONSTIGE
0,00 €	0,00 €
-	-
ANRECHENBARE QUELLENSTEUER	VERRECHNETE QUELLENSTEUER
0,00 €	0,00 €
-	-

**Hinweis:** Bitte beachten Sie, dass dieser Service allein der vorläufigen und besseren Übersicht über Ihre steuerlichen Daten dient. Eine Gewähr für die Richtigkeit und Vollständigkeit wird nicht übernommen.

SCHLIESSEN

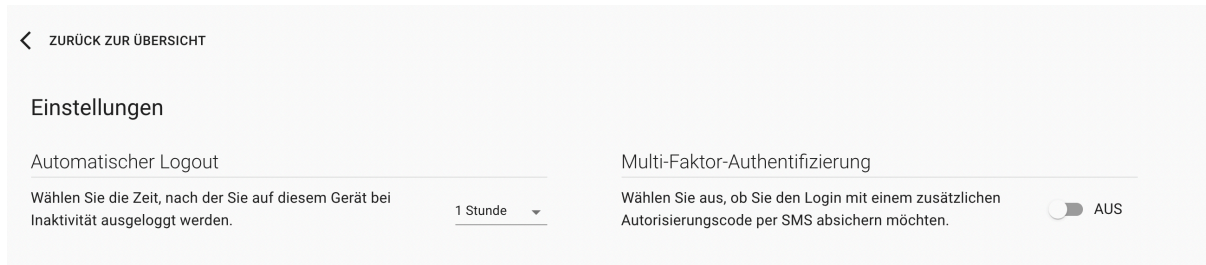
Mittels Klick auf das Kalender-Icon können Sie tageweise zurückblättern und sich den Verlauf Ihrer Verlusttöpfe anschauen. Der Verlustverrechnungstopf „Aktien“ wird verwendet, um realisierte Verluste mit Gewinnen aus Aktientransaktionen zu verrechnen. Dabei können Aktienverluste ausschließlich mit Aktiengewinnen verrechnet werden. Der Verlusttopf „Sonstige“ beinhaltet die Verluste aus allen anderen Transaktionen, um diese mit Gewinnen aus ETFs oder Derivaten sowie Erträgen aus ETFs, Aktien, usw. zu verrechnen.

**Hinweis:** Bei justTRADE führen wir bei jeder Verkaufsoorder mit Gewinn eine Verlustoptimierung durch, d.h. wir prüfen, ob ein entsprechender Verlusttopf vorhanden ist, der vor Steuerabzug gegen den Gewinn verrechnet werden. Parallel erfolgt immer am Ende eines Monats eine weitere Steueroptimierung, bei der wir bereits gezahlte Steuern gegen nachträglich entstandene Verluste verrechnen. Die entsprechende Differenz schreiben wir dem Verrechnungskonto gut.

Der Erwerb von Kryptowerten ist im Gegensatz zu Wertpapieren abgeltungssteuerfrei, d.h. ein Verkauf von Kryptowerten gilt als privates Veräußerungsgeschäft im Sinne von § 23 EStG. Demzufolge sind Kursgewinne nach einem Jahr Haltedauer steuerfrei zu vereinnahmen. Die bei einer kürzeren Haltedauer anfallenden Steuern sind von Ihnen selber unter Berücksichtigung eines Freibetrages von aktuell 600€ im Rahmen der Einkommenssteuererklärung zu deklarieren und an das zuständige Finanzamt abzuführen. Bei Fragen wenden Sie sich am besten direkt an Ihren Steuerberater.

## 12. Einstellungen

Im Menü „Einstellungen“ finden Sie aktuell zwei Punkte, die Sie für sich individuell einstellen können:



### Automatischer Logout

Standardmäßig erfolgt der automatische Logout nach 1 Stunde, Sie können diesen aber individuell verändern. Sollten Sie das Webtrading über verschiedene Browser aufrufen, müssten Sie die Einstellung für jeden verwendeten Browser durchführen.

### Multi-Faktor-Authentifizierung

Sie haben die Möglichkeit, die Multifaktor-Authentifizierung (SMS) beim Login zu deaktivieren. Klicken Sie hierfür den Schalter einfach auf „Aus“. Anschließend öffnet sich ein Pop-Up, in dem Sie gebeten werden, die Deaktivierung mittels SMS vorzunehmen. Nach der Deaktivierung erfolgt Ihr Login in das Webtrading nur noch mit Ihrer Kundennummer und Ihrem Passwort. Selbstverständlich können Sie über diesen Weg die Multi-Faktor-Authentifizierung auch wieder aktivieren.